

ES

INSTRUCCIONES:

SIN REMOTO (LRS)



VIBRACIÓN

Activar Rotación: Presionar el botón **+** 1,5 s.

Activar vibración ("rabbit"): Presionar el botón **+** 1,5 s.

Desactivar: presionar en los botones **-** por separado, durante 1,5 s.

Funciones: 10 programas de vibración y 10 programas de rotación accesibles mediante los botones **+** y **-** de rotación y vibración.

Material: Este producto es 100% silicona hipoalergénica utilizada en medicina, cosméticos y productos alimentarios.

Mantenimiento: cuidadosamente lavar con jabón neutro y agua antes y después de cada utilización.



ROTACIÓN

CON REMOTO (LRS):

Activar: Pulsar los 2 botones **+** a la vez 5 s.



Desactivar: Pulsar los 2 botones **-** a la vez 5 s.



A continuación, siga las instrucciones de LRS para su utilización.

Carga: 3 h.

Autonomía: 4 h.

Introducir el Jack en el orificio correspondiente. Enchufar a la corriente o al ordenador (USB). Una luz en el producto se enciende, se apagará cuando esté cargado.

Carga



IT

ISTRUZIONI:

SENZA COMANDO A DISTANZA: (LRS)



VIBRAZIONE

Attivare la rotazione: Premere il pulsante **+** per 1,5 s.

Attivare la vibrazione ("rabbit"): Premere il pulsante **+** per 1,5 s.

Disattivare: Premere i pulsanti **-** separatamente per 1,5 s.

Funzioni: 10 programmi di vibrazione, 10 programmi di rotazioni che sono accessibili attraverso i pulsanti **+** e **-** di rotazione e vibrazione.

Materiali: Questo prodotto è costruito al 100% in puro silicone ipoallergenico lo stesso applicato in campo medico, cosmetico e alimentare.

Manutenzione: Lavare accuratamente con sapone neutro ed acqua prima e dopo ogni uso.



ROTAZIONE

COL COMANDO A DISTANZA (LRS):

Attivazione: Premere i due pulsanti allo stesso tempo per 5 s. **+**



Disattivazione: Premere i due pulsanti **-** allo stesso tempo per 5 s.



Poi seguire le istruzioni del comando LRS per un uso sicuro e corretto.

Carica: 3 ore.

Autonomia: 4 ore.

Inserisci Jack nell'orifizio corrispondente. Collegare alla presa o al computer (USB). Una luce del prodotto si accende, e si spegne quando è carico.

Carica



PT

INSTRUÇÕES:

SEM REMOTO (LRS)



VIBRAÇÃO

Ativação rotação: Pressione o botão **+** 1,5 s.

Ativação vibração ("rabbit"): Pressione o botão **+** 1,5 s.

Desativação: pressione os botões **-** por separado, por 1,5 s.

Funções: 10 modos de vibração e 10 modos de rotação. Utilizando os botões **+** e **-** para rotações e vibrações.

Material: Produto 100 % de silicone. Material usado no setor farmacêutico de cosméticos e produtos alimentícios.

Conservação: Lavar bem com sabonete pH neutro antes e depois de cada uso.



ROTAÇÃO

COM REMOTO (LRS):

Ativação: Pressione os 2 botões **+** ao mesmo tempo por 5 s.



Desativação: Pressione os 2 botões **-** ao mesmo tempo por 5 s.



A seguir veja as instruções de uso do LRS.

Recarregamento: 3 h.

Autonomia: 4 h.

Conectar o cabo do carregador com o suporte. Conectar na tomada ou no computador. Umaz luzes no produto acenderão, quando completamente carregado as luzes se apagarão.

Carga



RU

ИНСТРУКЦИИ:

БЕЗ ДИСТАНЦИОННОГО УПРАВЛЕНИЯ (LRS):



ВИБРАЦИЯ

Активировать вращение: Нажимать на кнопку **+** в течении 1,5 секунд.

Активировать вибрацию "rabbit": Нажимать на кнопку **+** в течении 1,5 секунд.

Деактивировать: нажать на кнопки **-** отдельно в течении 1,5 секунд.

Функции: 10 программ вибраций, 10 программ вращения доступных благодаря кнопкам **+** и **-** вращения и вибрации.

Материал: Это продукт изготовлен из 100% гипоаллергенного силикона, используемого в медицине, косметике и пищевых продуктах.

Уход и содержание: Аккуратно мыть водой с нейтральным мылом до и после каждого использования.



ВРАЩЕНИЕ

С ДИСТАНЦИОННЫМ УПРАВЛЕНИЕМ (LRS):

Активировать: Нажать на 2 кнопки **+** одновременно на 5 секунд.



Деактивировать: Нажать на 2 кнопки **-** одновременно на 5 секунд.



Затем следуйте инструкциям LRS для вашего пользования.


Зарядка: 3 часа.

Автономия: 4 часа.

Вставить Jack в разъем соответствующего отверстия. Подключить к электричеству или к компьютеру через (USB).

В изделии включится свет и погаснет когда зарядится.

Зарядка



10 different rotations modes

10 different vibration modes



FR

MODE D'EMPLOI:


SANS TELECOMMANDE (LRS):







VIBRATION



ROTATION

Mettre en marche la rotation: Appuyer sur le bouton  pendant 1,5 s.

Mettre en marche la vibration ("rabbit"): appuyer sur le bouton  pendant 1,5 s. Arrêter: appuyer sur les boutons  séparément, et ce pendant 1,5 s.

Programmes: 10 programmes de vibrations, 10 programmes de rotations accessibles à travers les boutons  et  de rotation y vibration.


Matière: 100% silicone hypoallergénique utilisée en médecine, produits cosmétique et alimentaires.

Entretien: laver soigneusement avec un savon de pH neutre avant et après chaque utilisation.

AVEC TÉLÉCOMMANDE (LRS): Activer: Appuyer sur les 2 boutons  en même temps pendant 5s.



Appuyer

Desactiver: Appuyer sur les 2 boutons  en même temps pendant 5s.



Appuyer

A continuation, vous pouvez suivre le mode d'emploi de la télécommande LRS.

Charge: 3 h.

Autonomie: 4 h.

Introduire le jack dans l'orifice correspondant. Brancher à une prise de courant ou avec la prise USB à l'ordinateur. Une petite lumière indiquera le chargement et s'éteindra une fois le produit chargé.

Charge



EN

INSTRUCTIONS:

NO REMOTE (LRS):





VIBRATION




ROTATION

Turn on, activate rotation: Press the button  1,5 s.

Activate, turn on vibration ("rabbit"): Press the button  1,5 s. Disactivate / turn off: press the buttons  separately for 1,5 s.


Functions: 10 vibration programs, 10 rotation programs, rotation and vibration accessible by the buttons  and .

Material: this product is 100% hypoallergenic silicone, used in medicine, cosmetics and food products. Maintenance: wash it carefully with water and neutral soap before and after each time you use it.

WITH REMOTE (LRS): Activate / turn on: Push the 2 buttons  at the same time for 5 s.



Push

Disactivate / turn off: Push the 2 buttons  at the same time for 5s.



Push

Then follow the instructions for the LRS for its good use.

Charge: 3 h.

Autonomy: 4 h.

Introduce the jack in the corresponding socket. Plug it into the current or to the PC. (USB)

Once the product is being charged, it will turn itself off once it is fully charged.

Charge



DE

BEDIENUNGSANLEITUNG:


OHNE FERNBEDIENUNG (LRS):




VIBRATION



ROTATION

Aktivierung der Rotation: auf  Taste 1,5 s. drücken.

Aktivierung der Vibration ("Hase"): auf  Taste 1,5 s. drücken.

Ausschaltung: drücken sie 1,5 s. auf die jeweiligen  Tasten.

Funktionen: 10 Vibrationsprogramme, 10 Rotationsprogramme, durch drücken der  oder  Taste kommen Sie in die verschiedenen Programme.

Material: Dieses Produkt ist aus 100% hypoallergen Silikon, welches auch in der Medizin, Kosmetik und Lebensmittelindustrie verwendet wird.

Reinigung: Waschen Sie es gründlich mit Wasser und neutraler Seife vor und nach jedem Gebrauch.

MIT (LRS) FERNBEDIENUNG: Aktivierung: Drücken Sie zusammen beide  Tasten 5 s.



Drücken

Ausschaltung: Drücken Sie zusammen beide  Tasten 5 s.



Drücken

Dann folgen Sie der LRS Fernbedienungsanleitung.

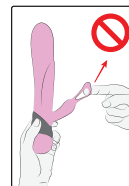
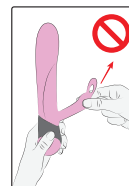
Aufladezeit: 3 Stunden.

Betriebszeit: 4 Stunden.

Stecken Sie das Ladekabel in das vorgesehene Loch und verbinden es mit der Steckdose oder USB Computeranschluss.

Once the product is being charged, it will turn itself off once it is fully charged.

Aufladen



Optional

